


Dragi učenec/draga učenka,

upam, da si zdrav/a in da so ti bile igre, ki sem jih pripravila prejšnji teden, všeč. Jaz že zelo pogrešam šolo in komaj čakam, da se spet vidimo.

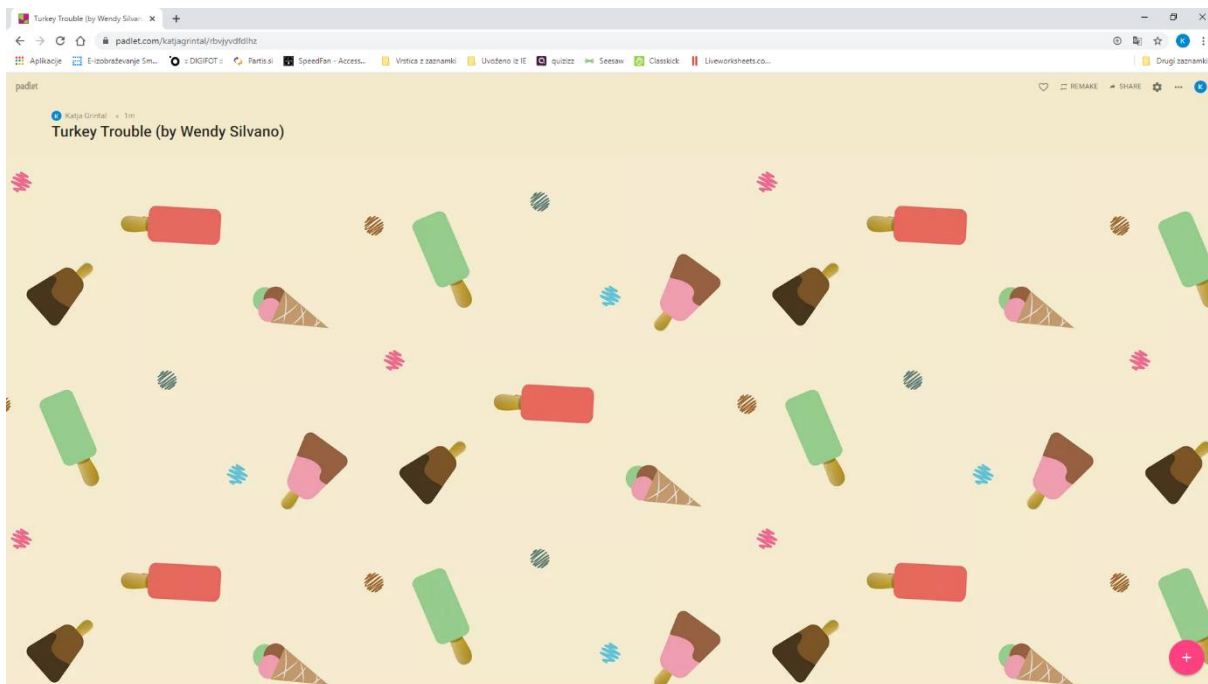
1. ura (torek)

Ker si prejšnji teden ponovil/a živali na kmetiji, boš ta teden poslušal/a zgodbo, ki se na kmetiji odvija. Preden jo poslušáš, pa ustno odgovori na nekaj vprašanj:

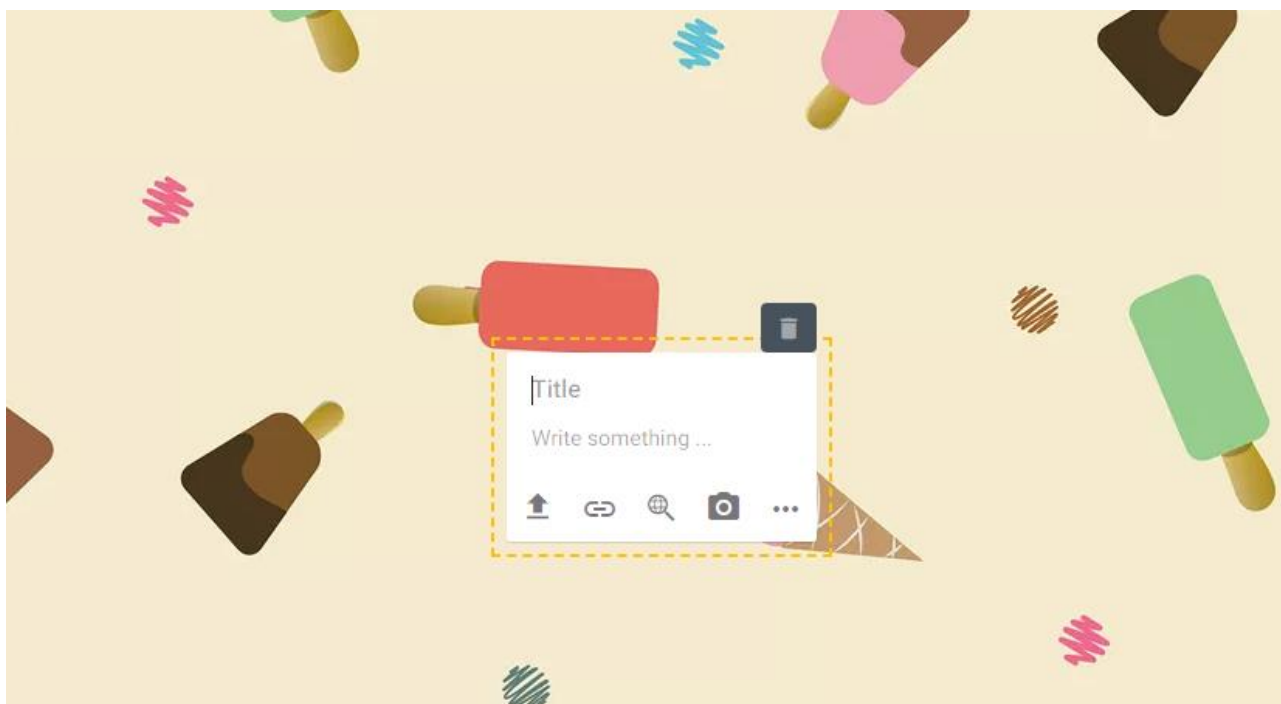
1. Si že kdaj slišal /a za ameriški praznik Thanksgiving (zahvalni dan)? Zahvalni dan je ameriški praznik, za katerega je značilen poseben družinski obed, ki vključuje **pečenega purana**.
2. Kaj misliš, kako bi se počutil puran nekaj dni pred praznikom? Zakaj?
3. Poslušal/a boš zgodbo z naslovom *Turkey Trouble* (Puran v težavah). Kaj misliš, v kakšnih težavah se je znašel puran?
4. Zdaj pa poslušaj [zgodbo](#).
5. Upam, da ti je bila zgodba všeč. Zdaj pa najprej naštej vse živali, ki nastopajo v zgodbi.
6. Kaj misliš, zakaj se je puran preoblačil v druge živali? Zakaj je preobleko vsakič zamenjal? So se ti njegove preobleke zdele dobre ali si ga takoj prepoznal/a? Kaj pa na koncu zgodbe? Katera je njegova zadnja preobleka? Zakaj je bil to za purana najboljši dan zahvalnosti do sedaj?
7. Zdaj pa še naloga zate. Na naslednji strani boš našel/la sliko purana. Če imaš možnost, jo natisni. Če ne, lahko purana na list papirja narišeš sam/a. Kaj misliš, kakšna bi bila najboljša preobleka zanj? Zdaj pa uporabi ves material za ustvarjanje, ki ga imaš doma in puranu izdelaj kostum, s katerim ga kmet ne bo prepoznal in pojedel. Uporabiš lahko lepilo, barven papir, bleščice, perlice, vato, ... karkoli želiš. Svoj izdelek mi boš pokazal/a, ko se vrnemo v šolo.
8. Za vse, ki si želite svoje izdelke deliti z mano in sošolci že zdaj, pa to lahko storite tako, da naredite fotografijo svojega izdelka in jo dodate na spletno stran Padlet*. Zelo bom vesela vaših prispevkov. Seveda vam bodo tukaj pomagali starši. Kliknite na povezavo, ki je pod povezavo za navodila za ta teden in dodajte svoj izdelek, komentirajte, ... **(neobvezno)**. Več navodil na strani 3.*



*Padlet - kliknete na povezavo, ki vas preusmeri na spletno stran Padlet.



Tam naredite dvoklik kjerkoli na strani in odpre se vam malo okno, kamor naložite fotografijo, kaj napišete...



2. ura (petek)

1. Se spomniš purana iz zgodbe, ki si jo slišal/a v torek? Ta puran je živel na kmetiji. Se spomniš kje vse živali živijo v divjini? Spoznali smo šest habitatov: gozd, deževni gost, puščava, ribnik, ocean in polarni habitat. Jih še znaš poimenovati?
2. Ponoviš lahko s tole [nalogo](#). Za vsako žival izberi pravilen habitat in ga poimenuj. Za pomoč lahko imena habitatov tudi poslušáš. Svoj končni rezultat mi lahko, če želiš, tudi pošlješ.
3. Izberi en habitat, ki ti je najbolj všeč (lahko jih je tudi več). Nariši ga v zvezek. Uporabi celo stran in potrudi se, da bo lepo. Nato pobrsčaj po starih revijah in prilepi ali nariši čim več živali, ki tam živijo. Jih lahko dodaš deset? Svoj izdelek mi boš pokazal/a v šoli, lahko pa mi sliko pošlješ tudi na moj elektronski naslov (katja.grintal@sola.velike-lasce.si). Zelo je bom vesela 😊