



VETERNICA

Navodilo: Naredi vetrnico.


Pripomočki: list papirja, lesena palčka, žebliček, škarje.

Izdelava:


1. Vzemi list papirja, lahko ga pobarvaš, in ga prepogni, tako kot kaže slika.




2. Odreži ostanek in dobiš kvadrat, ki ga prepogneš še po drugi diagonali.



3. Po vseh 4 diagonalah prerežeš, tako da končaš 2 cm pred središčo.



4. Razrezani vogal kvadrata zavihaš proti sredini. Enako nato narediš še z ostalimi, samo glej, da greš v isti smeri.



5. Z žbljičkom prebodeš skozi sredino in ga zapičiš v leseno palico. Dobil si vetrnico.

