

## PONEDELJEK, 11. 5. 2020

Pozdravljen/a v osmem tednu učenja na daljavo. Čedalje bližje smo temu, da se vidimo v šoli. Tudi ta teden se ne bomo držali urnika in bomo šli spet »malo po svoje« 😊. Poglej, kaj sem ti pripravila za danes. Kar veselo na delo. 😊

### SLOVENŠČINA

1. Najprej se boš ogrel/a in razmigel/a.
  - Kroži z glavo 5x v eno smer in 5x v drugo.
  - Vrtili zapestja in šteje do 10.
  - Vrtili roke v ramenih in šteje do 7.
  - Leži na hrbet, dvigni pokrčene noge in vozi kolo. Šteje do 10.
  - Zdaj pa vozi kolo še nazaj.
2. Malo pomisli na **SWOJE KOLO**. V mislih odgovori na vprašanja.
  - Kakšno je tvoje kolo?
  - Kdaj si ga dobil?
  - Kdaj si se naučil voziti s kolesom?
  - S kom najraje kolesariš?
3. Pozorno poslušaj besedilo na spodnji povezavi.

Potrudi se pri zapisu. Pazi na napake in obliko.



[https://www.ucimte.com/dodatnagradaiva/880\\_24.Novo\\_Kolo.mp3](https://www.ucimte.com/dodatnagradaiva/880_24.Novo_Kolo.mp3)

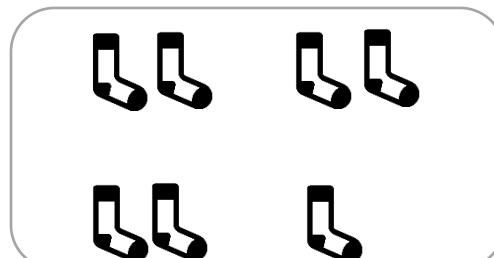
4. Si slišal, kaj se je zgodilo z Gašperjem? Odpri **DZ na str. 57** in reši **2. in 3. nalogo**.
5. Besedilo še enkrat poslušaj. Sedaj odpri **DZ na str. 58**. Poglej **4. nalogo**.
6. Ob slikah **pripoveduj** o Gašperjevem doživetju.
7. Za konec preveri, kako ti je šlo petkovo preverjanje v **DZ str. 61, 62, 63**.

### MATEMATIKA

1. Preveri petkove naloge v ZV str. 73.
2. Oglej si spodnji slike.



Vse rokavice so v parih.  
**PARNO ŠTEVILO**



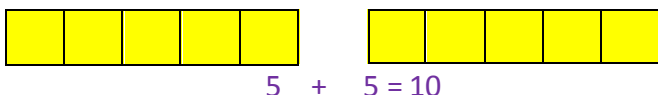
Ena nogavica nima para.  
**NEPARNO ŠTEVILO**

3. Kadar se pri pouku postavimo v pare, to pomeni, da ima vsak sošolec ob sebi enega sošolca. Takrat je v razredu **parno število – SODO število** učencev. Če kdo para nima, ostane sam. Takrat je v razredu **neparno število – LIHO ŠTEVILO** učencev.

4. Oglej si še en primer:




Imam **10 link kock**.  
Lahko jih **dam na pol** brez ostanka.  
 $10 : 2 = 5$



$$5 + 5 = 10$$



Imam **7 link kock**.  
Ne morem jih **dati na pol** brez ostanka.  
 $7 : 2 = 3$ , ost. 1, ker je  $3 \cdot 2 + 1 = 6$



$$3 + 4 = 7$$

**PARNO ŠTEVILO = SODO ŠTEVILO.**

DELJIVO JE Z 2.

**ZAPOMNI  
SI**



**NEPARNO ŠTEVILO = LIHO ŠTEVILO.**

NI DELJIVO Z 2.

**SODA ŠTEVILA** so vsa števila, ki imajo v ENICAH število 0,2,4,6,8 (npr: 10, 42, 94, 546, 958, ...).



**LIHA ŠTEVILA** so vsa števila, ki imajo v ENICAH število 1,3,5,7,9 (npr: 11, 63, 85, 487, 699, ...).

5. Odpri karo zvezek in napiši naslov **SODO IN LIHO ŠTEVILO** ter današnji datum.  
**Prepiši in preiši vse, kar vidiš pod točko 4.**

6. Odpri **DZ str. 70 in 71** ter reši vse naloge.

## ŠPORT

- Za danes sem ti pripravila nekaj izzivov. Preden se jih lotiš, se ogrej z **gimnastičnimi vajami** od glave do pet.
- Ko boš ogret, popij nekaj požirkov vode in se loti izzivov.
- Nekateri so lažji, drugi težji. Pri nekaterih boš potreboval pomoč brata ali sestre. Če si sam, se teh izzivov ne lotiš 😊. Kar veselo na delo.

Izziv 1:

<https://www.youtube.com/watch?v=DMfgcM5S1Po&list=PLD4kDkNED0JczjqVfSzdVIm2NM1qZUpB4&index=1>

Izziv 2:

[https://www.youtube.com/watch?v=2CklCX\\_sqY4&list=PLD4kDkNED0JczjqVfSzdVIm2NM1qZUpB4&index=8](https://www.youtube.com/watch?v=2CklCX_sqY4&list=PLD4kDkNED0JczjqVfSzdVIm2NM1qZUpB4&index=8)


Izziv 3:

<https://www.youtube.com/watch?v=g4eMCKXgwnU&list=PLD4kDkNED0JczjqVfSzdVIm2NM1qZUpB4&index=9>

Izziv 4:

<https://www.youtube.com/watch?v=mwWEAouWWcc&list=PLD4kDkNED0JczjqVfSzdVIm2NM1qZUpB4&index=7>

Pripravi platenko z vodo, obleci športno opremo, poskrbi za varnost!



Izziv5:

<https://www.youtube.com/watch?v=OZPqBgfW-U&list=PLD4kDkNED0JczjqVfSzdVIm2NM1qZUpB4&index=6>

- Tako, odpočij se. Če je vreme lepo, pojdi ven. Teci, skači, hodi, igray se. 😊

## GLASBENA UMETNOST

- Poznaš **izštevanko EN KOVAČ KONJA KUJE**? Takole gre:

**En kovač konja kuje  
kol'ko žebļev potrebuje  
en, dva, tri, pa povej število ti.**



Stojimo v krogu in vsak pred seboj drži stisnjeni pesti. Vodja igre udarja s pestjo v ritmu besedila po drugih pesteh (po vrsti) in zraven govori besedilo.

- Izštevanko ritmično izgovarjaj. Podobno, kot An ban, pet podgan ali Peter Veter.  
**Zraven lahko ploskaš, da ti bo lažje.**
- Danes boš spoznal/a **ljudsko pesem MOJ OČKA IMA KONJIČKA DVA.**

**Najprej pesmico poslušaj:** <https://www.youtube.com/watch?v=l7lpdhYTXIA>

- **Kakšna je pesmica?** Vesela? Žalostna?
- Pesmico si večkrat zavrti in zraven pripevaj. Spremljaj jo s ploskanjem  
Lahko poslušáš več različnih posnetkov:  
<https://www.youtube.com/watch?v=BiDijpdeXx0>  
<https://www.youtube.com/watch?v=67cAfOsygw8>


- **V zvezek za glasbo prilepi ali prepíš besedilo in pesem ilustriraj.**

Ljudska: **MOJ OČKA IMA KONJIČKA DVA**

Moj očka ima konjička dva,  
oba sta lepa bela šimeljna.  
*Hojla drija drija drom,*  
*hojla drija drija drom.*  
*Hojla drija drija drija drom pom pom.*

Za enega jaz prosil bom,  
da drevi v vas pojezdil bom.  
*Hojla drija drija drom*  
*hojla drija drija drom.*  
*Hojla drija drija drija drom pom pom.*

Čez tri gore, čez tri dole,  
čez tri zelene travnike.  
*Hojla drija drija drom*  
*hojla drija drija drom.*  
*Hojla drija drija drija drom pom pom.*



Šimelj je konj  
bele barve.

Drevi pomeni  
danes zvečer.